



五所川原市公衆無線LAN 接続ガイド

スマートフォン

iOS

- 1 「設定」をタップし、「Wi-Fi」をタップします。



- 2 「freespot」=SecurityPassword (AES)」をタップします。



- 3 「freespot」と入力し、「接続」をタップします。



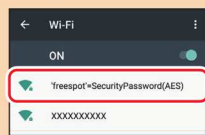
正常に接続が完了したら、利用登録画面が表示されます。

Android

- 1 「設定」をタップし、「Wi-Fi」をタップします。



- 2 「freespot」=SecurityPassword (AES)」をタップします。



- 3 「freespot」と入力し、「接続」をタップします。



- 4 画面に表示される通知（下記）をタップします。

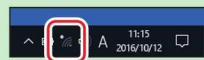


通知をタップすると、利用登録画面が表示されます。

パソコン

Windows 10/8.1

- 1 タスクトレイのワイヤレスアイコンをクリックします。



- 2 「freespot」=SecurityPassword (AES)」を選択し、「接続」をクリックします。



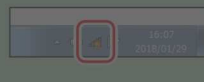
- 3 「freespot」と入力し、「次へ」をクリックします。共有に関するメッセージが表示されたら、「いいえ」をクリックします。



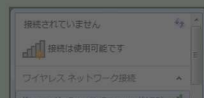
正常に接続が完了したら、利用登録画面が表示されます。

Windows 7

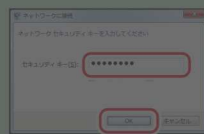
- 1 タスクトレイのワイヤレスアイコンをクリックします。



- 2 「freespot」=SecurityPassword (AES)」を選択し、「接続」をクリックします。



Windows7はサポートが終了しているため、接続しないでください。



正常に接続が完了したら、ブラウザを開きます。ブラウザを開くと、利用登録画面が表示されます。

Mac

- 1 画面右上のワイヤレスアイコンをクリックします。



- 2 「freespot」=SecurityPassword (AES)」をクリックします。



- 3 「freespot」と入力し、「接続」をクリックします。



正常に接続が完了したら、利用登録画面が表示されます。

登録を行う

フリースポットに接続して以下の手順で登録を行います。

- 1 表示されている画面に従って登録を行います。
利用規約を確認し、同意できる場合は「同意する」を選択してください。
「FREESPOT をご利用いただきありがとうございます」という画面が表示されていない場合は、以下の URL にアクセスしてください。



<http://www.freespot.com/>

2. 利用条件

FREESPOTサービスを利用するためには、本規約に定める全ての条件に同意していただく必要があります。利用者がFREESPOTサービスの利用を開始した場合、当該利用開始を以て、本規約に定める全

利用規約への同意 同意する 同意しない

A メールアドレスを入力して登録する

- 2 「メール認証方式」を選択し、その場で受信できるメールアドレスを入力して [送信] をクリックします。

認証方式 メール認証方式 SNSアカウント認証方式 ゲスト方式 (10分間有効)

この場で受信できるメールアドレスをお持ちでない方は、メール認証方式で登録することはできません。SNSアカウント認証方式、または、ゲスト方式で登録をお願いします。

メールアドレス (パスワード送信先)

この場で受信できる、スマートフォンや携帯電話などのメールアドレスを入力してください。入力したアドレス宛てに届くメールに従って、本登録を行ってください。

- 3 受信したメールに従って設定を行うと、登録が完了し、インターネットに接続できるようになります。

B SNS アカウントを使って登録する

この方法が利用できない場合は、Aの方法で登録を行ってください。

- 2 「SNS アカウント認証方式」を選択し、お使いの SNS をクリックします。

認証方式 メール認証方式 SNSアカウント認証方式 ゲスト方式 (10分間有効)

この場で受信できるメールアドレスをお持ちでない方は、メール認証方式で登録することはできません。SNSアカウント認証方式、または、ゲスト方式で登録をお願いします。

- 3 画面の指示に従って SNS にログインします。
- 4 登録が完了し、インターネットに接続できるようになります。

有効期限は、最後にFREESPOTを利用された日から183日間です。
183日間まったくご利用がない場合は、もう一度登録していただく必要があります。

2 回目以降にアクセスするときは

一度登録した機器で 2 回目以降にアクセスするときは、認証の有効期間内であれば上記の登録手順は不要です。そのままインターネットに接続できます。

認証の有効期限は最大 6 か月です。

フリースポットの最終利用日から 6 か月経過すると、自動的に登録が無効になります。