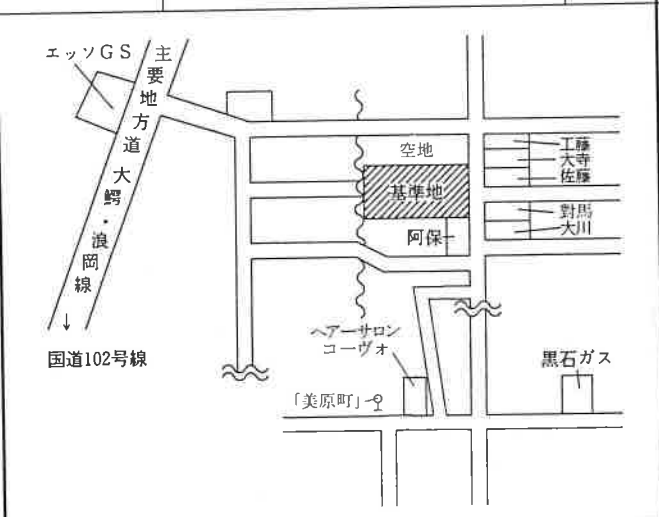
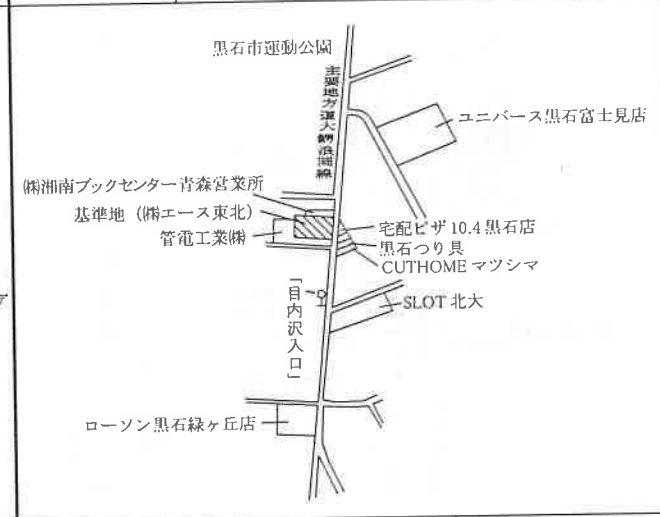
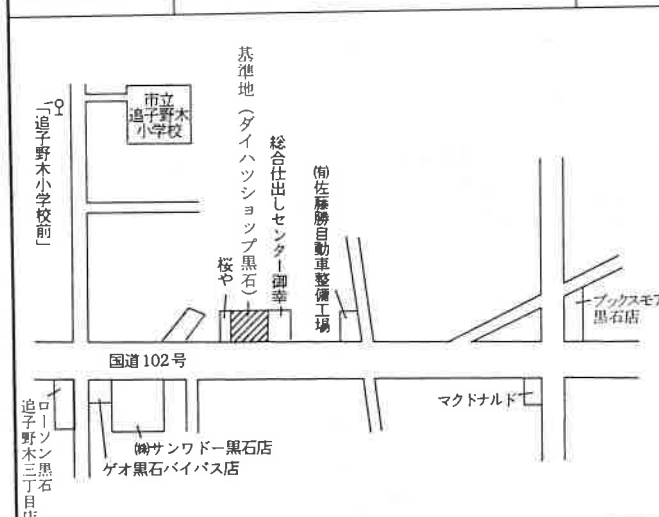


黒石(県)3-1 黒石市美原町98番 継続 黒石(県)5-1 黒石市京町33番2外 選定替



29年度	30年度	1年度	29年度	30年度	1年度
5,000円/m ² (△3.8%)	4,950 (△1.0)	4,900 (△1.0)	-円/m ² (-%)	- (-)	23,800 (-)

黒石(県)5-2 黒石市大字中川字篠村4番2外 継続 黒石(県)9-1 黒石市緑ヶ丘102番 選定替

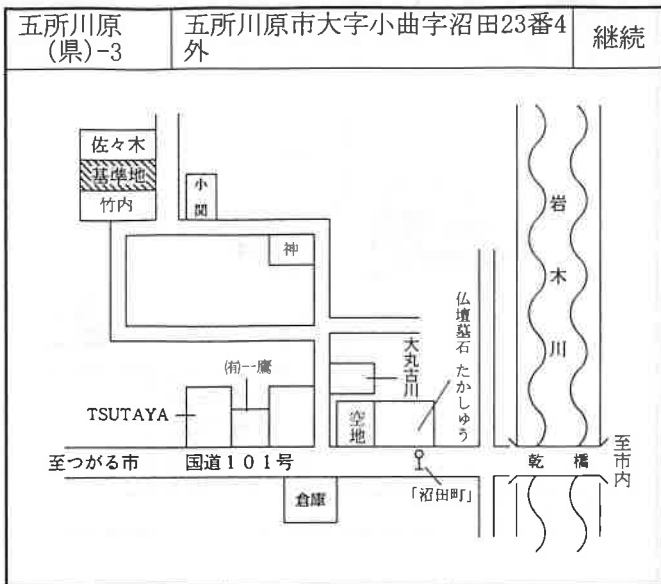


29年度	30年度	1年度	29年度	30年度	1年度
17,200円/m ² (△2.3%)	16,900 (△1.7)	16,800 (△0.6)	-円/m ² (-%)	- (-)	13,600 (-)

五所川原(県)-1 五所川原市字岩木町16番1 継続 五所川原(県)-2 五所川原市みどり町3丁目40番 継続



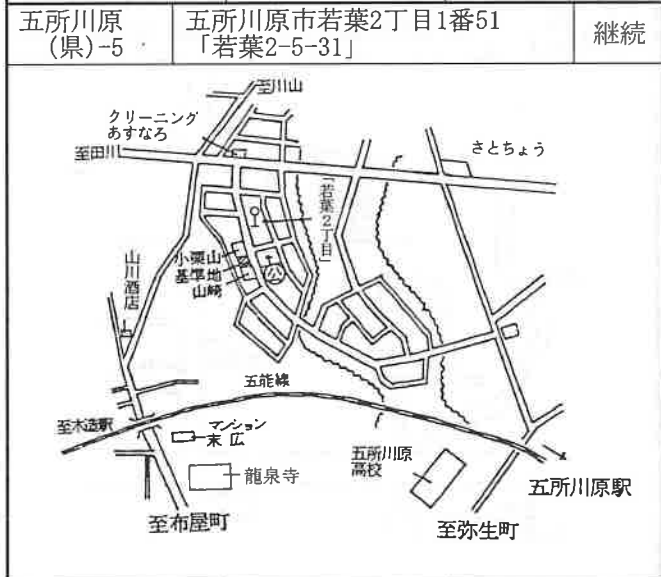
29年度	30年度	1年度	29年度	30年度	1年度
24,100円/m ² (0.0%)	24,100 (0.0)	24,100 (0.0)	16,700円/m ² (△1.2%)	16,600 (△0.6)	16,500 (△0.6)



29年度	30年度	1年度
10,500円/m ² (△2.8%)	10,200 (△2.9)	10,000 (△2.0)



29年度	30年度	1年度
13,300円/m ² (△0.7%)	13,300 (0.0)	13,300 (0.0)



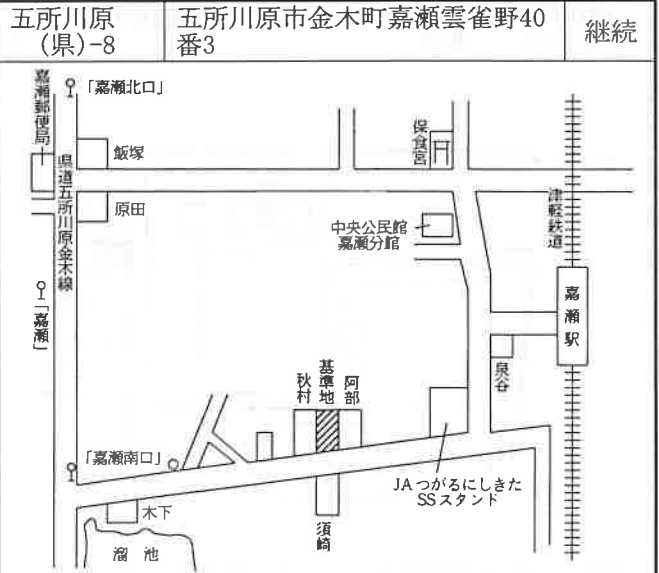
29年度	30年度	1年度
15,400円/m ² (△1.3%)	15,400 (0.0)	15,400 (0.0)



29年度	30年度	1年度
7,000円/m ² (△1.4%)	7,000 (△1.4)	6,900 (△1.4)

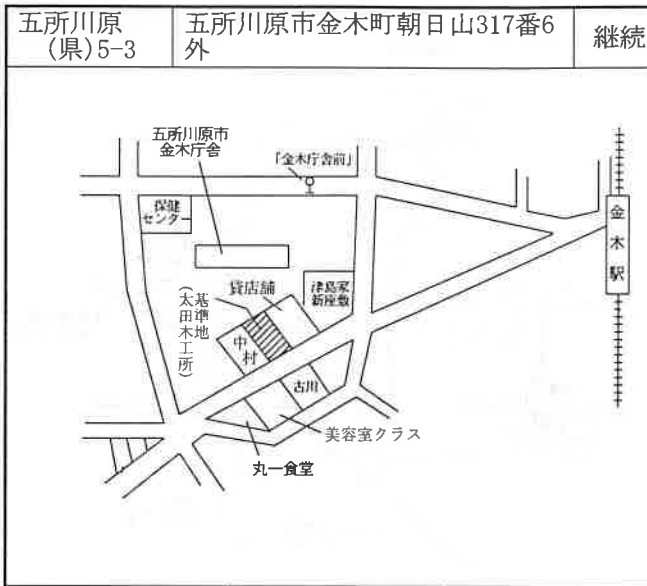


29年度	30年度	1年度
6,600円/m ² (△1.5%)	6,500 (△1.5)	6,400 (△1.5)

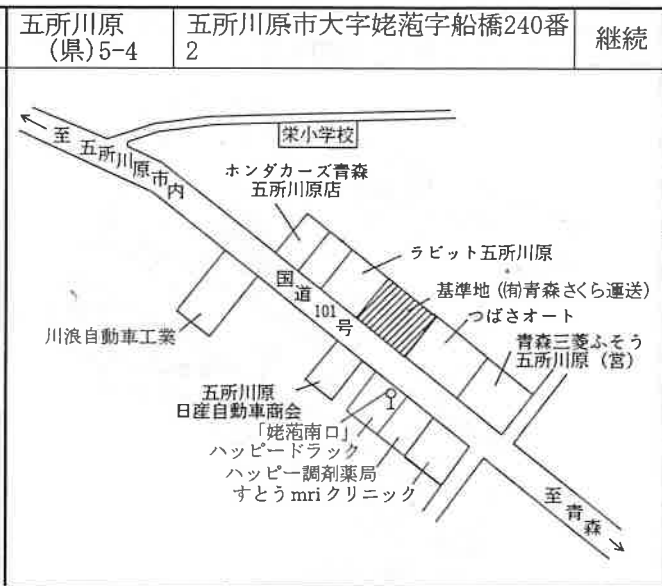


29年度	30年度	1年度
4,500円/m ² (△2.2%)	4,450 (△1.1)	4,400 (△1.1)

五所川原 (県)-9	五所川原市金木町喜良市弓矢形 23番9	継続	五所川原 (県)-10	五所川原市相内181番1	継続
29年度	30年度	1年度	29年度	30年度	1年度
4,700円/m ² (△2.1%)	4,600 (△2.1)	4,500 (△2.2)	4,500円/m ² (△2.2%)	4,400 (△2.2)	4,300 (△2.3)
五所川原 (県)-11	五所川原市十三深津79番	継続	五所川原 (県)3-1	五所川原市大字漆川字袖掛114番	継続
29年度	30年度	1年度	29年度	30年度	1年度
5,000円/m ² (△2.0%)	4,900 (△2.0)	4,800 (△2.0)	4,800円/m ² (△2.0%)	4,750 (△1.0)	4,700 (△1.1)
五所川原 (県)5-1	五所川原市大字唐笠柳字藤巻517 番10	継続	五所川原 (県)5-2	五所川原市字本町50番8外	継続
29年度	30年度	1年度	29年度	30年度	1年度
-円/m ² (-%)	39,700 (-)	41,000 (3.3)	38,400円/m ² (△2.0%)	38,000 (△1.0)	37,800 (△0.5)



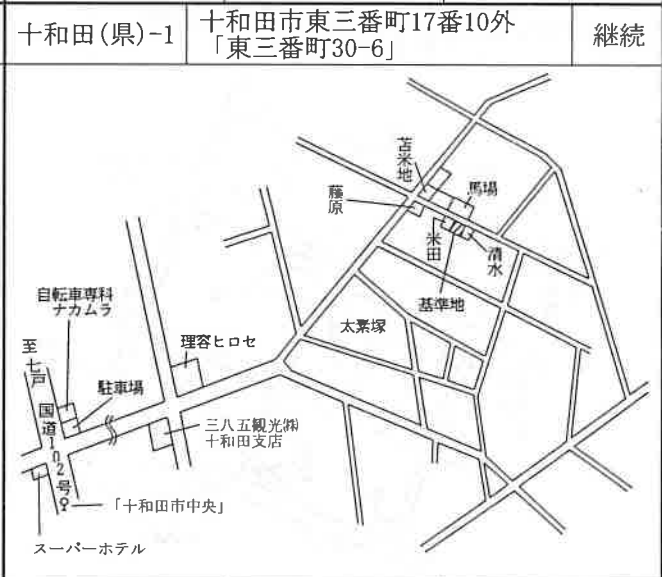
29年度	30年度	1年度
14,300円/m ² (△2.7%)	14,000 (△2.1)	13,700 (△2.1)



29年度	30年度	1年度
21,300円/m ² (△0.9%)	21,100 (△0.9)	20,900 (△0.9)



29年度	30年度	1年度
5,000円/m ² (0.0%)	5,000 (0.0)	5,000 (0.0)



29年度	30年度	1年度
17,400円/m ² (0.0%)	17,400 (0.0)	17,400 (0.0)



29年度	30年度	1年度
14,800円/m ² (0.0%)	14,800 (0.0)	14,800 (0.0)



29年度	30年度	1年度
14,600円/m ² (0.0%)	14,600 (0.0)	14,600 (0.0)