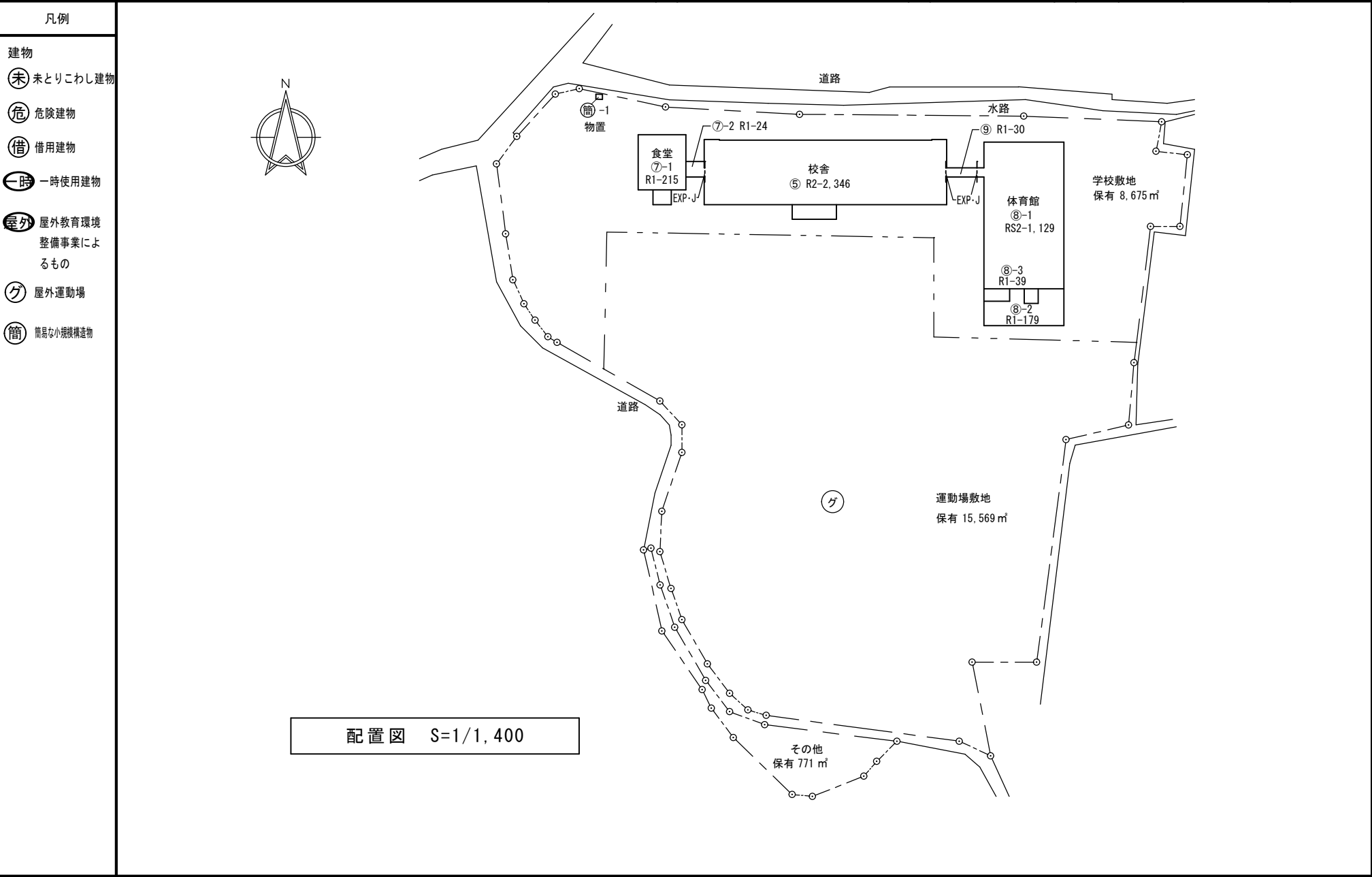


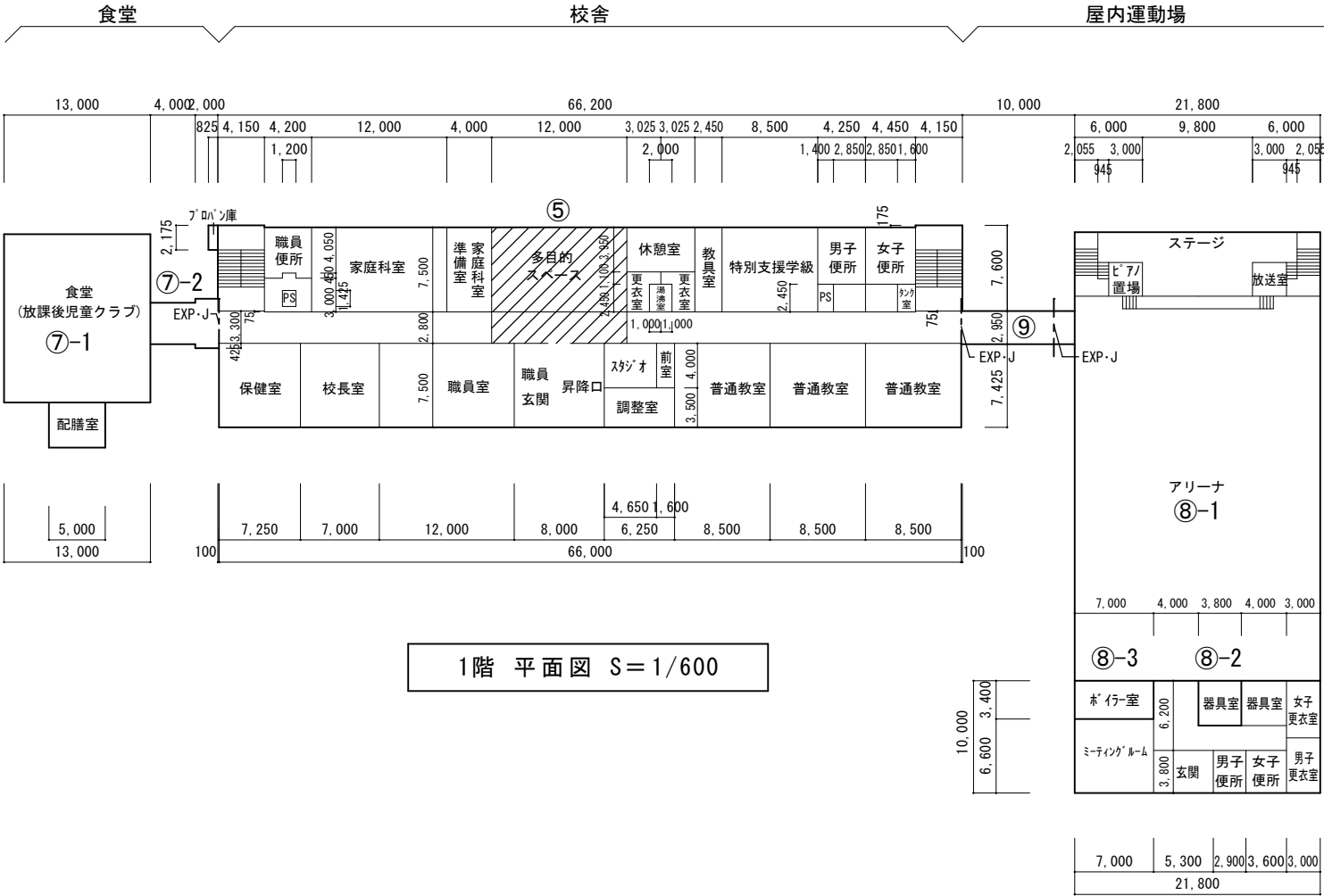
(令和7年度)


施設の配置図	縮尺	1/1,400 (A4)	学校名	いずみ小学校	調査年度				調査年度				調査年度	調査年度
					(都道府県)	(市町村)	(学校)	(学校)	(学校)	(学校)	(学校)	(学校)		
		0 10 20 30 m			0	2	2	0	5	0	4	4	4	196

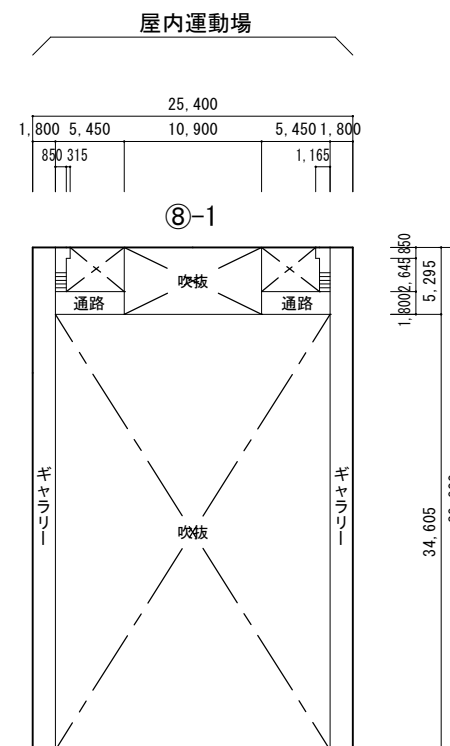


(令和7年度)

平 面 図	縮尺	<div><div><div>0</div><div>10</div><div>20</div><div>m</div></div><div>1/600 (A4)</div></div>	学校名	いずみ小学校	調査年度				整理番号	196			
					(都道府県)	(市町村)	(学 校)						
					0	2	2	0	5	0	4	4	4



平 面 図	縮 尺		学 校 名	いずみ小学校	調 査 番 号	(都 道 府 県)	(市 町 村)	(学 校)	整 理 番 号	1 9 6
						0 2	2 0 5	0 4 4 4		



2階 平面図 S=1/600

			(㎡)
多目的スペース	12.000×7.300	=	87.600
	7.990×3.000	=	23.970
	$(1.000 \times 1.000 \times 3.14 \div 4) \times 2$	=	1.570
	$87.600 - 23.970 + 1.570$	=	65.200
合計			65.20 ㎡