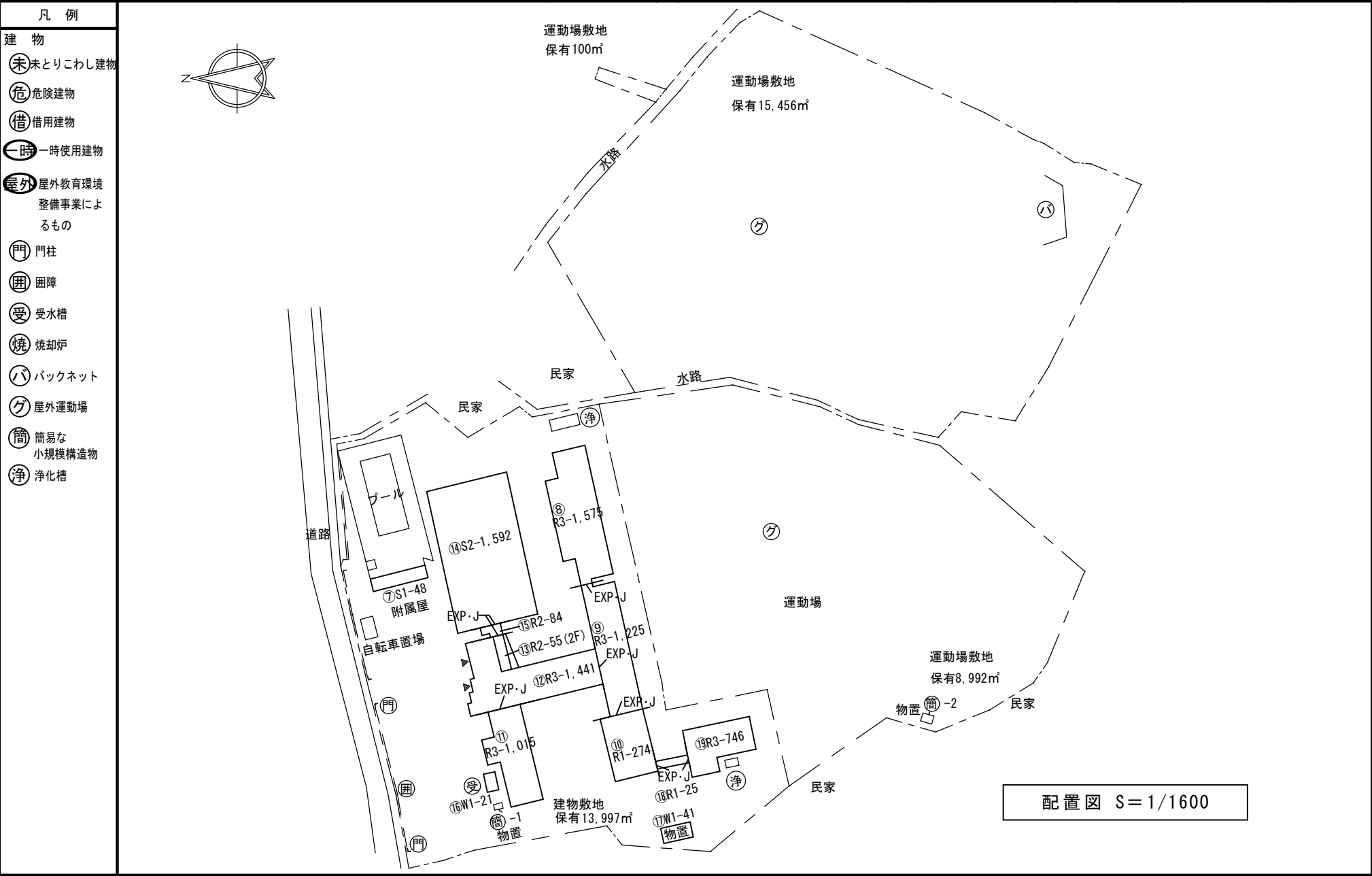


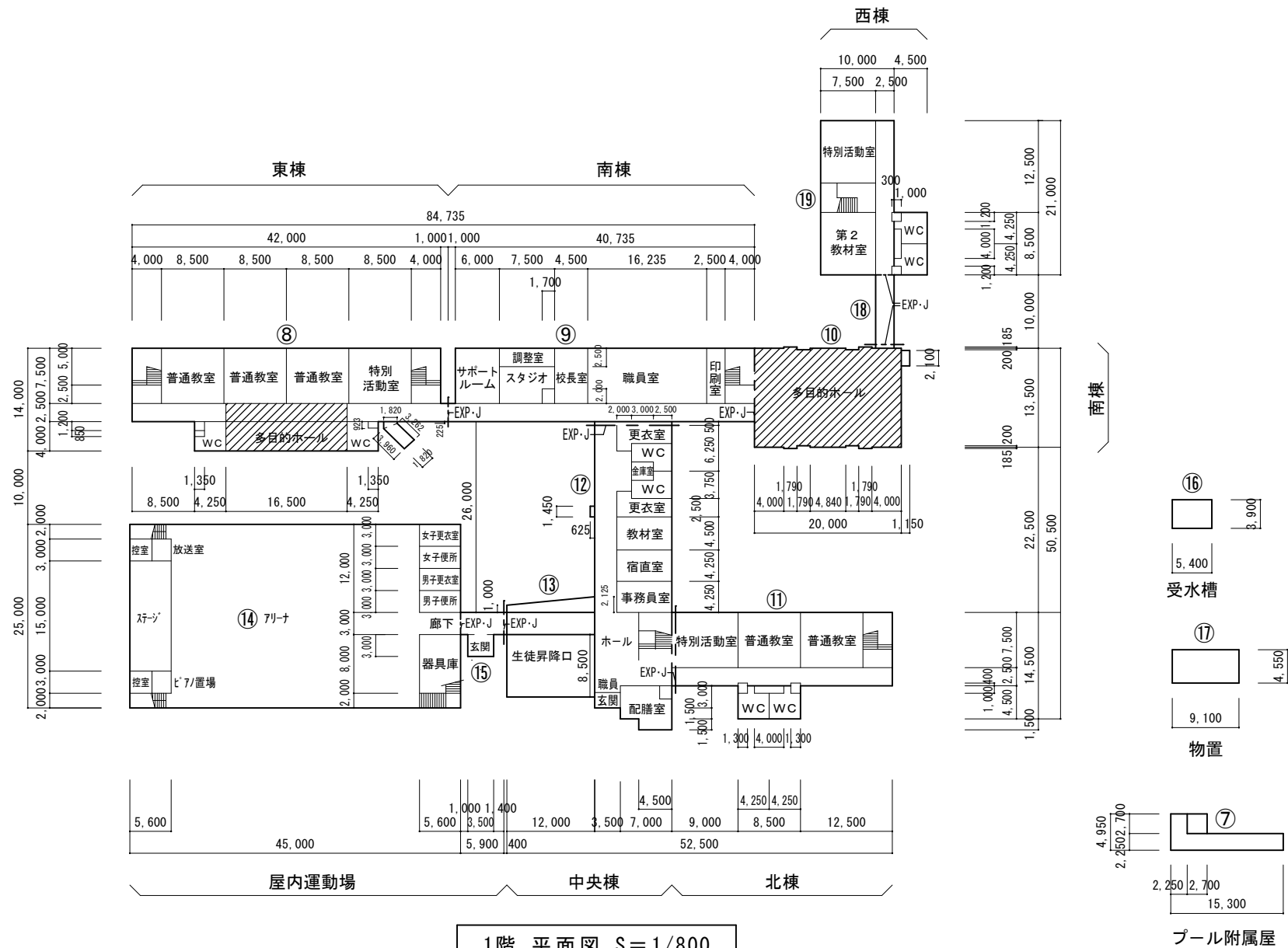
(令和7年度)

施設の配置図	縮尺	1/1,600 (A4)					学校名	栄小学校	調査年度	(都道府県)		(市町村)		(学 校)				整理番号	191
		0	10	20	30	40	50	m		0	2	2	0	5	0	4	2	2	



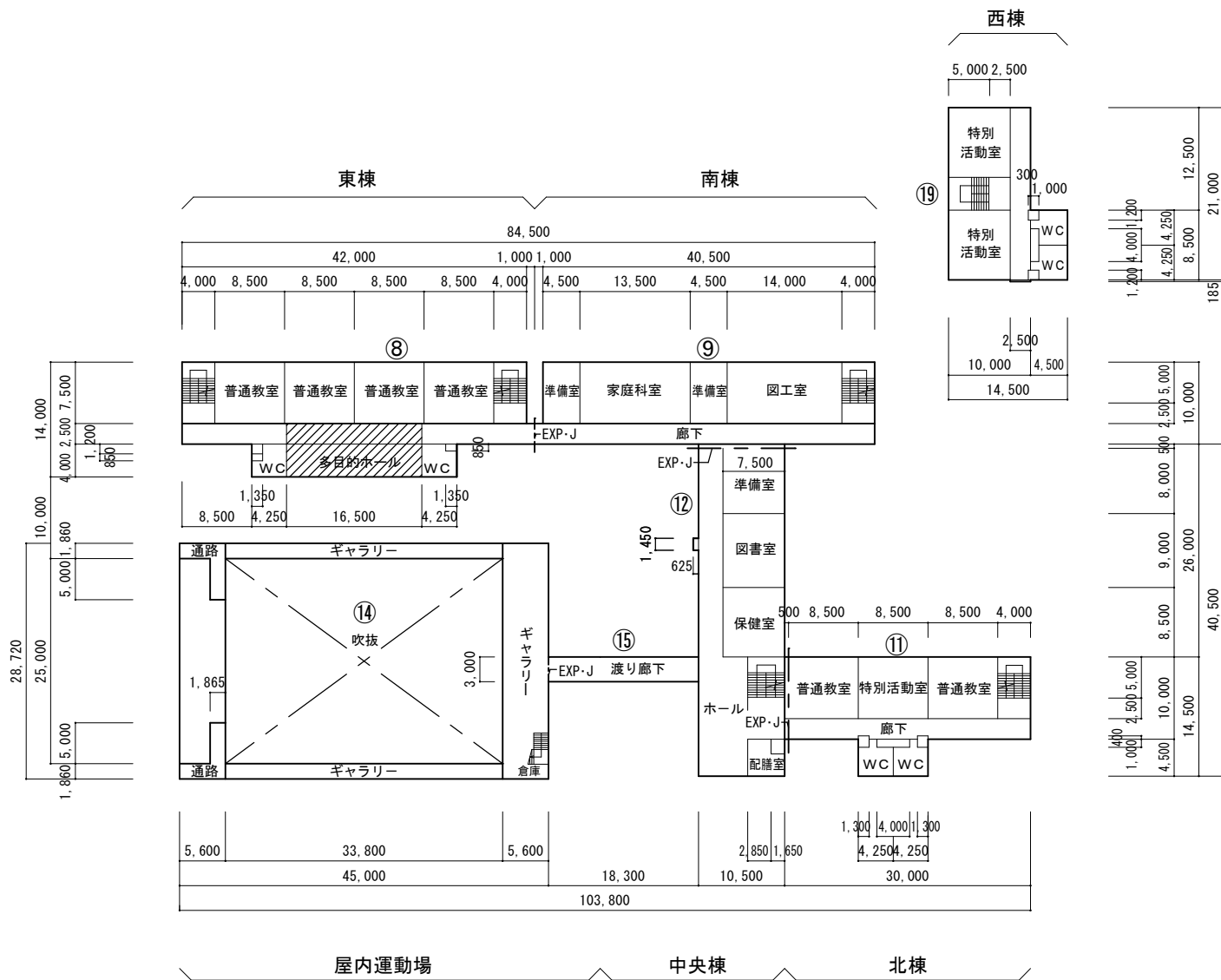
(令和7年度)

平 面 図	縮 尺	<div>1/800 (A4)</div> <div><div><div>0</div><div>10</div><div>20</div></div><div>m</div></div>	学 校 名	栄小学校	調 査 年 度	(都道府県)		(市町村)		(学 校)		整 理 年 度	1 9 1
						0 2	2 0 5	0 4 2 2					



(令和7年度)

平 面 図	縮 尺	<div>01020m</div> <div>1/800 (A4)</div>	学 校 名	栄小学校	調 査 年 月	(都道府県)	(市町村)	(学 校)	整 理 年 月	1 9 1
					0 2	2 0 5	0 4 2 2			

2階 平面図 $S=1/800$

(令和 7 年度)

平面図	縮尺	1/800 (A4)	学校名	栄小学校	調	(都道府県)		(市町村)		(学 校)				整	1 9 1
					加	0	2	2	0	5	0	4	2	2	

